

BANCO SANTA CRUZ, S. A.
BALANCE GENERAL
(Valores en RD\$)

	Al 30 de Junio 2019	Al 30 de Junio 2018
ACTIVOS		
FONDOS DISPONIBLES		
Caja	2,057,605,106	1,696,707,109
Banco Central	7,746,747,419	7,339,307,299
Bancos del País	532,053,706	588,165,362
Bancos del extranjero	3,347,037,530	4,177,309,592
Otras disponibilidades	463,700,421	218,317,326
	14,147,144,182	14,019,806,688
INVERSIONES NEGOCIABLES Y A VENCIMIENTOS		
Otras inversiones en instrumentos de deuda	15,425,859,135	12,995,968,971
Rendimientos por cobrar	529,266,124	275,174,646
Provisión para inversiones y a vencimiento	(5,518,399)	(18,877,140)
	15,949,606,860	13,252,266,477
CARTERA DE CREDITOS		
Vigente	28,266,095,186	22,508,483,974
Reestructurada	149,304,708	164,115,640
Vencida	320,222,055	318,932,874
Cobranza Judicial	77,773,151	180,194,836
Rendimientos por cobrar	227,555,126	200,203,093
Provisiones para créditos	(985,044,033)	(1,224,924,001)
	28,055,906,193	22,147,006,416
CUENTAS POR COBRAR		
Cuentas por cobrar	362,277,686	220,486,278
BIENES RECIBIDOS EN RECUPERACION DE CREDITOS		
Bienes recibidos en recuperación de créditos	279,006,417	296,756,604
Provisión por bienes recibidos en recuperación de créditos	(220,428,896)	(154,669,335)
	58,577,521	142,087,269
INVERSIONES EN ACCIONES		
Inversiones En Acciones	2,422,406	2,415,006
Provision Por Inversiones En Acciones	(24,224)	(24,150)
	2,398,182	2,390,856
PROPIEDADES, MUEBLES Y EQUIPOS		
Propiedad, muebles y equipos	1,644,591,406	1,519,225,480
Depreciación acumulada	(806,767,648)	(703,415,565)
	837,823,758	815,809,915
OTROS ACTIVOS		
Cargos diferidos	276,990,396	247,163,159
Intangibles	42,001,067	42,001,067
Activos diversos	67,938,521	54,562,979
Amortización Acumulada	(35,807,822)	(31,671,749)
	351,122,162	312,055,456
TOTAL DE ACTIVOS	59,764,856,544	50,911,909,355
Cuentas Contingentes	8,315,593,640	6,800,677,968
Cuentas De Orden	46,879,189,617	33,951,672,195

PASIVOS Y PATRIMONIO

PASIVOS

OBLIGACIONES CON EL PUBLICO

A La Vista	4,552,961,663	4,127,618,339
De Ahorro	13,410,022,635	11,343,082,011
A Plazo	10,341,975,714	8,548,894,383
Intereses Por Pagar	22,594	207,851
	<u>28,304,982,606</u>	<u>24,019,802,584</u>

DEP. DE INST. FINANC. DEL PAIS Y DEL EXT.

De Instituciones financieras del país	2,732,315,407	2,183,557,510
De Instituciones Financieras Del Exterior	0	0
	<u>2,732,315,407</u>	<u>2,183,557,510</u>

FONDOS TOMADOS A PRESTAMO

De Instituciones Financieras Del Exterior	1,292,809,994	504,888,757
Intereses por pagar	16,359,447	3,045,595
	<u>1,309,169,441</u>	<u>507,934,352</u>

VALORES EN CIRCULACION

Títulos y valores	20,883,291,808	18,350,235,319
Intereses Por Pagar	1,174,077	2,393,784
	<u>20,884,465,885</u>	<u>18,352,629,103</u>

Otros Pasivos	832,208,385	831,138,623
---------------	-------------	-------------

OBLIGACIONES SUBORDINADAS

Deudas Subordinadas	500,000,000	500,000,000
Intereses Por Pagar	16,713,501	13,998,082
	<u>516,713,501</u>	<u>513,998,082</u>

Total Pasivos	54,579,855,225	46,409,060,254
---------------	----------------	----------------

PATRIMONIO NETO


Capital pagado	4,407,206,160	3,692,752,680
Reserva Legal Bancaria	0	0
Capital Adicional Pagado	0	0
Otras reservas patrimoniales	254,674,305	211,808,331
Superavit Por Revaluacion	107,517,301	107,517,301
Resultados acumulados de ejercicios anteriores	1,259	1,224
Resultados del ejercicio	415,602,294	490,769,565
	<u>5,185,001,319</u>	<u>4,502,849,101</u>


Total patrimonio neto	5,185,001,319	4,502,849,101
-----------------------	---------------	---------------

Total Pasivos y Patrimonio	<u>59,764,856,544</u>	<u>50,911,909,355</u>
----------------------------	-----------------------	-----------------------

Cuentas Contingentes	(8,315,593,640)	(6,800,677,968)
Cuentas De Orden	(46,879,189,617)	(33,951,672,195)



Yovanny Arias
2do. V.P. de Finanzas


Doreos Galva
Sub-Gerente Contabilidad



BANCO MULTIPLE SANTA CRUZ, S. A.
ESTADOS DE RESULTADOS
(Valores en RD\$)

	Enero-Junio 2019	Enero-Junio 2018
Ingresos financieros		
Intereses y comisiones por créditos	1,803,326,067	1,513,625,704
Intereses por inversiones negociables y a vencimiento	779,952,279	608,688,826
Ganancia por inversiones	336,612,474	919,253,475
	<u>2,919,890,820</u>	<u>3,041,568,005</u>
Gastos financieros		
Intereses por captaciones	(1,100,218,911)	(870,150,181)
Pérdidas y cambio por inversiones	(90,898,692)	(119,778,110)
Intereses y comisiones por financiamientos	(17,034,183)	(14,658,511)
	<u>(1,208,151,786)</u>	<u>(1,004,586,802)</u>
MARGEN FINANCIERO BRUTO	1,711,739,034	2,036,981,203
Provisiones para cartera de créditos	(330,117,445)	(599,864,594)
Provisiones para inversiones negociables y a vencimiento	-	-
	<u>(330,117,445)</u>	<u>(599,864,594)</u>
MARGEN FINANCIERO NETO	1,381,621,589	1,437,116,609
Ingresos (gastos) por diferencia de cambio	(74,974,904)	(83,612,104)
Otros ingresos operacionales		
Comisiones por servicios	380,156,135	404,900,859
Comisiones por cambio	222,991,701	284,496,698
Ingresos diversos	78,795,298	54,128,017
	<u>681,943,134</u>	<u>743,525,574</u>
Otros gastos operacionales		
Comisiones por servicios	(96,512,956)	(87,959,558)
Gastos diversos	(56,371,312)	(144,269,944)
	<u>(152,884,268)</u>	<u>(232,229,502)</u>
Gastos operativos		
Sueldos y compensaciones al personal	(870,524,036)	(839,032,244)
Servicios de terceros	(152,723,628)	(104,839,290)
Depreciación y amortizaciones	(57,401,462)	(56,397,209)
Otras provisiones	(24,092,684)	(39,920,132)
Otros gastos	(449,518,395)	(401,268,176)
	<u>(1,554,260,205)</u>	<u>(1,441,457,051)</u>
RESULTADO OPERACIONAL	281,445,346	423,343,526
Otros ingresos (gastos)		
Otros ingresos	155,903,008	130,696,622
Otros gastos	(21,746,060)	(22,270,583)
	<u>134,156,948</u>	<u>108,426,039</u>
RESULTADO ANTES DE IMPUESTOS	415,602,294	531,769,565
Impuesto sobre la renta	-	(41,000,000)
RESULTADO DEL EJERCICIO	415,602,294	490,769,565


Yoyanny Arias
2do. V.P. de Finanzas




Dolores Galva
Sub-Gerente Contabilidad

BANCO SANTA CRUZ, S. A.**Estados de flujo de efectivo
Periodos terminados de:**

	Enero-Junio 2019	Enero-Junio 2018
EFFECTIVO POR ACTIVIDADES DE OPERACIÓN		
Intereses y comisiones cobrados por créditos	1,767,757,790	1,499,081,022
Otros ingresos financieros cobrados	504,556,163	477,330,096
Otros ingresos operacionales cobrados	681,943,134	743,525,574
Intereses pagados por captaciones	(1,098,895,220)	(871,242,773)
Intereses y comisiones pagados por financiamientos	(751,115)	(20,318,789)
Gastos generales y administrativos pagados	(1,472,766,059)	(1,345,139,710)
Otros gastos operacionales pagados	(152,884,268)	(232,229,502)
Cobros (pagos) diversos por actividades de operación	(82,455,908)	822,972,237
Efectivo neto provisto por (usado en) las actividades de operación	146,504,517	1,073,978,155
EFFECTIVO POR ACTIVIDADES DE INVERSIÓN		
Disminución (Aumento) en inversiones	682,706,814	3,629,266,869
Interbancarios otorgados	(550,000,000)	(200,000,000)
Interbancarios cobrados	550,000,000	200,000,000
Créditos otorgados	(23,183,443,461)	(15,746,412,677)
Créditos cobrados	19,392,237,863	13,353,124,290
Adquisición de propiedad, muebles y equipos	(18,303,236)	(4,233,640)
Producto de la venta de bienes recibidos en recuperación de créditos	34,743,176	12,270,021
Efectivo neto provisto por (usado en) las actividades de inversión	(3,092,058,844)	1,244,014,863
EFFECTIVO POR ACTIVIDADES DE FINANCIAMIENTO		
Captaciones recibidas	236,730,657,026	188,726,669,154
Devolución de captaciones	(235,458,857,594)	(186,693,815,523)
Interbancarios recibidos	-	-
Interbancarios pagados	-	-
Operaciones de fondos tomados a préstamo y Deuda Subordinada	1,283,823,770	-
Operaciones de fondos pagados	(212,996,752)	(648,891,577)
Dividendos pagados y otros pagos a los accionistas	(100,000,000)	(100,000,000)
Efectivo neto provisto por (usado en) las actividades de financiamiento	2,242,626,451	1,283,962,055
AUMENTO (DISMINUCIÓN) NETO EN EL EFECTIVO Y EQUIVALENTES DE EFECTIVO	(702,927,877)	3,601,955,073
EFFECTIVO Y EQUIVALENTES DE EFECTIVO AL INICIO DEL AÑO	14,850,072,059	10,417,851,615
EFFECTIVO Y EQUIVALENTES DE EFECTIVO AL FINAL DEL AÑO	14,147,144,182	14,019,806,688


Yovanny Arias
2do. V.P. de Finanzas




Dolores Galva
Sub-Gerente Contabilidad

BANCO MULTIPLE SANTA CRUZ, S. A.
ESTADOS DE CAMBIOS EN EL PATRIMONIO

2019

(VALORES EN RD\$)

	Capital Pagado	Superávit por Revaluación	Otras Reservas Patrimoniales	Capital Adicional Pagado	Resultados Acumulados de Ejercicios Anteriores	Resultado del Ejercicio	Total Patrimonio
Saldos al 01 de Diciembre del 2018	3,692,752,680	107,517,301	254,674,305	0	1,224	814,453,516	4,869,399,026
Transferencia de resultados acumulados	0	0	0	0	814,453,516	(814,453,516)	0
Dividendos Pagados:	0	0	0	0	0	0	0
Efectivo	0	0	0	0	(100,000,000)	0	(100,000,000)
Acciones	714,453,480	0	0	0	(714,453,480)	0	(0)
Superávit por Revaluación	0	0	0	0	0	0	0
Resultado del Ejercicio	0	0	0	0	0	415,602,294	415,602,294
Transferencia a otras reservas patrimoniales	0	0	0	0	0	0	0
Ajustes a Años Anteriores	0	0	0	0	0	0	0
Saldos al 30 de Junio 2019	4,407,206,160	107,517,301	254,674,305	0	1,259	415,602,294	5,185,001,319

[Signature]
 Yovanny Arias
 2do V.P. de Finanzas



[Signature]
 Dolores Galva
 Sub-Gerente Contabilidad